이엔에프테크놀로지

3Q FY2026 Business Result

26년 3분기 실적발표 자료 I 2026.11

Contents

Chapter 1. Earnings Release

Chapter 2. Q&A

Appendix

Disclaimer

회사는 본 자료에 서술된 경영실적의 정확성과 완벽성에 대해 보장하지 않으며, 자료작성일 현재의 사실을 기술한 내용에 대해 향후 갱신 관련 책임을 지지 않습니다.
또한, 본 자료는 미래에 대한 예측정보를 포함하고 있습니다.

이러한 예측 정보는 이미 알려진 또는 아직 알려지지 않은 위험과 시장 상황, 기타 불명확한 사정 또는 당초 예상하였던 사정의 변경에 따라 영향을 받을 수 있고, 이에 기재되거나 암시된 내용과 실제 결과 사이에는 중대한 차이가 있을 수 있으며, 시장 환경의 변화와 전략 수정 등에 따라 예고 없이 달라질 수 있습니다.

이 자료는 투자자 여러분의 투자 판단을 위한 참고 자료로 작성된 것으로, 당사 및 당사의 임직원들은 이 자료의 내용과 관련하여 투자자 여러분에게 어떠한 보증도 제공하지 아니하며, 과실 및 기타의 경우를 포함하여 그 어떠한 책임도 부담하지 않음을 알려 드립니다.

본 자료는 회사의 사전 승인 없이 내용이 변경된 자료의 무단 배포 및 복제는 법적인 제재를 받을 수 있음을 유념해 주시기 바랍니다.

Chapter 1.

Earnings Release

01. 경영성과 (1) 분기 실적 요약
경영성과 (2) 실적 현황(연결)
경영성과 (3) 실적 현황(별도)





경영성과 (1) 분기 실적 요약

반도체 소재 출하 증가와 가격 인상으로 매출·영업이익 동반 성장

매출액 추이 및 산업별 비중

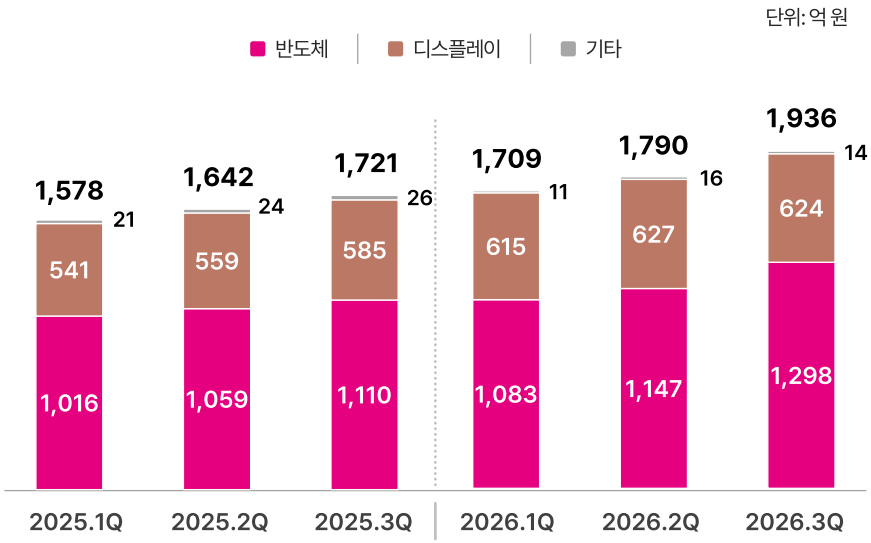

주: K-IFRS 연결 기준

매출 전년 동기 대비 12.5% 증가

AI 인프라 투자 확대에 따른 메모리 수요 증가로 반도체 부문의 전사 매출 성장 견인

- 반도체 부문 : 고객사의 차세대 메모리 공급 확대에 따른 공정용 소재 출하 증가 및 판매가격 인상으로 매출 확대
- 디스플레이 부문 : 국내외 고객사의 프리미엄 OLED 및 IT·차량용 패널 출하 증가로 소재 공급 뒷받침

영업이익(률) 추이

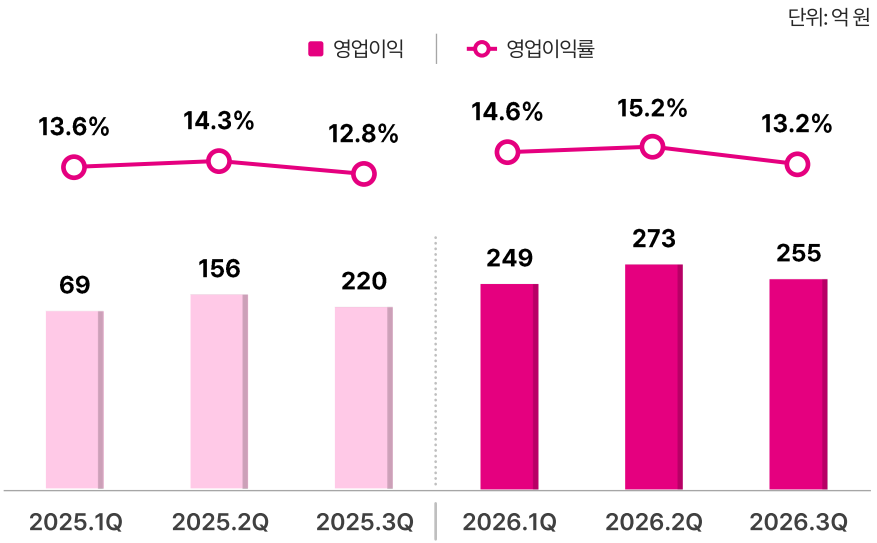

주: K-IFRS 연결 기준

영업이익 전년 동기 대비 15.9% 증가

원재료 가격 상승과 환율 하락에도 불구하고 안정적인 매출 성장을 기반으로 수익성 개선

- 반도체 소재 출하 증가와 판매가격 인상 효과가 원·달러 환율 하락 영향 상회
- 고객사 양산 일정에 맞춘 품목별 생산계획 조정으로 운영 효율성 제고
- 원재료 조달 및 제조비용 관리를 통한 비용 부담 완화

자료: 당사 자료

경영성과 (2) 실적 현황(연결)

전년 동기 대비 매출 10.0% 증가, 영업이익 16.0% 증가

매출액 추이

단위: 억 원

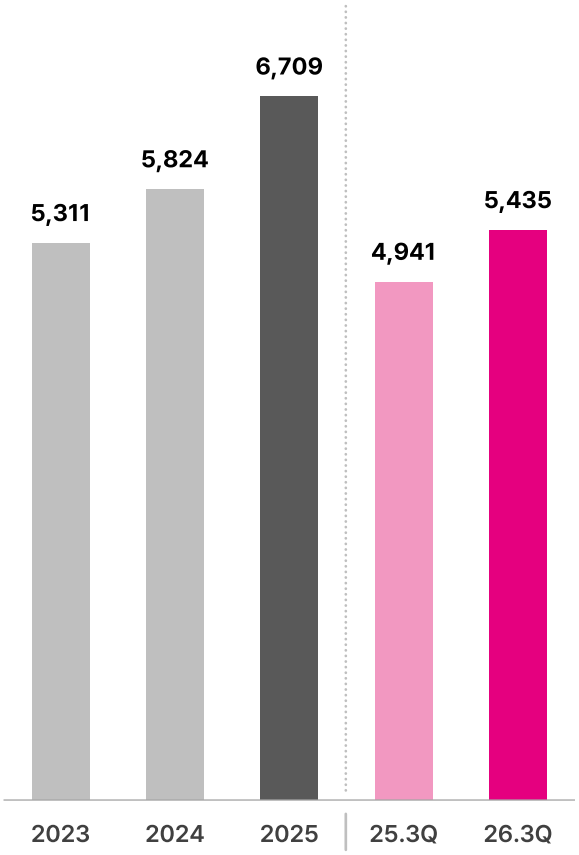

매출원가 및 판관비 추이

단위: 억 원

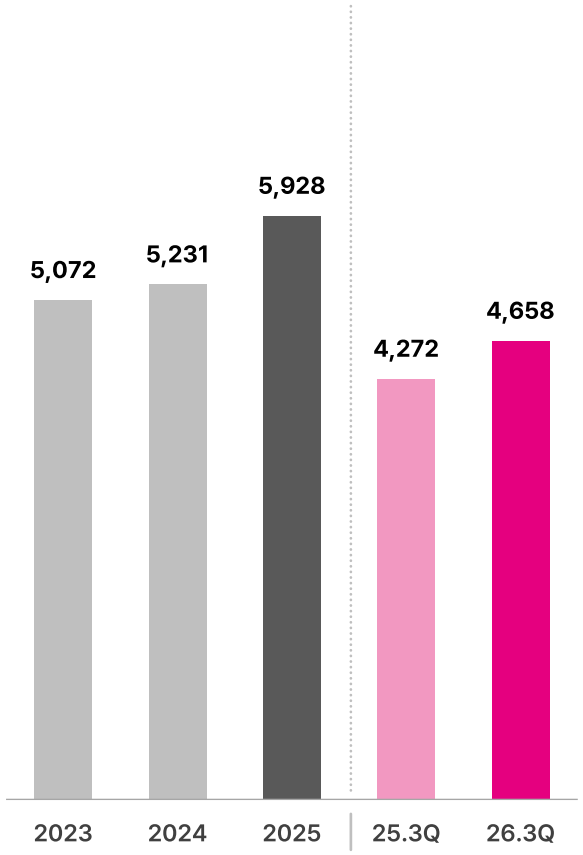

영업이익(률) 추이

단위: 억 원

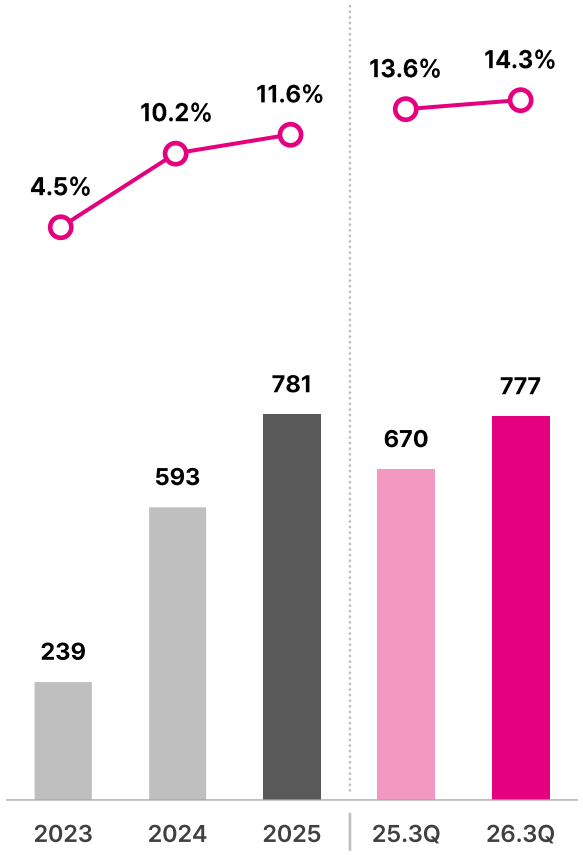

주1: K-IFRS 연결 사업보고서 기준
주2: 3분기 금액은 누적 기준

경영성과 (3) 실적 현황(별도)

전년 동기 대비 매출 13.4% 증가, 영업이익 1.2% 증가

매출액 추이

단위: 억 원

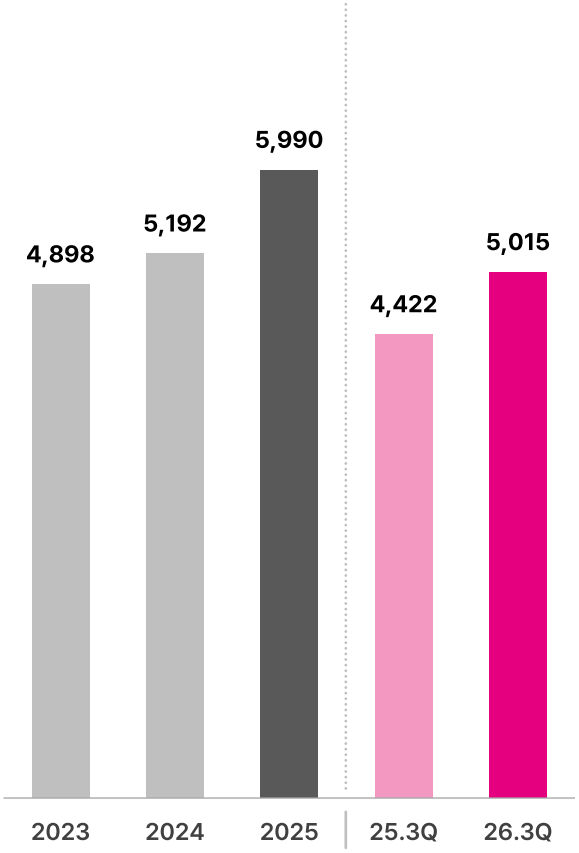

매출원가 및 판관비 추이

단위: 억 원

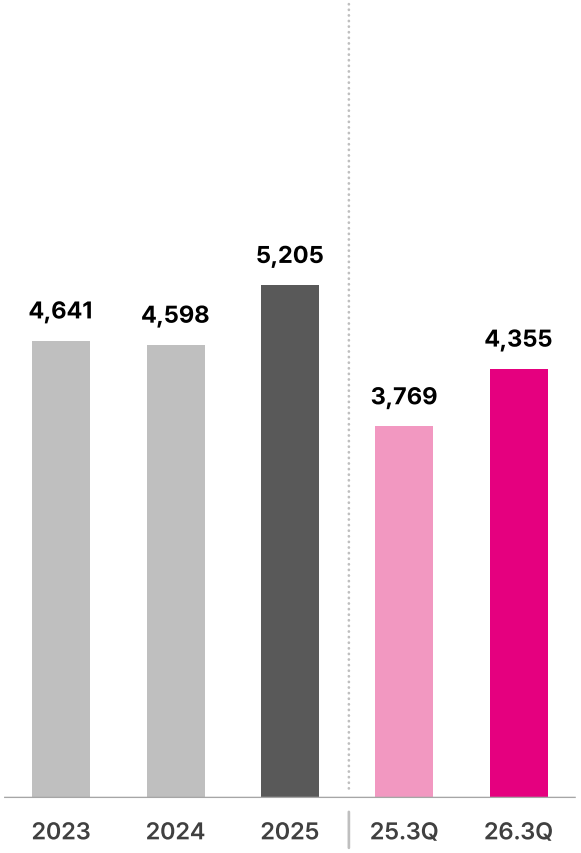

영업이익(률) 추이

단위: 억 원

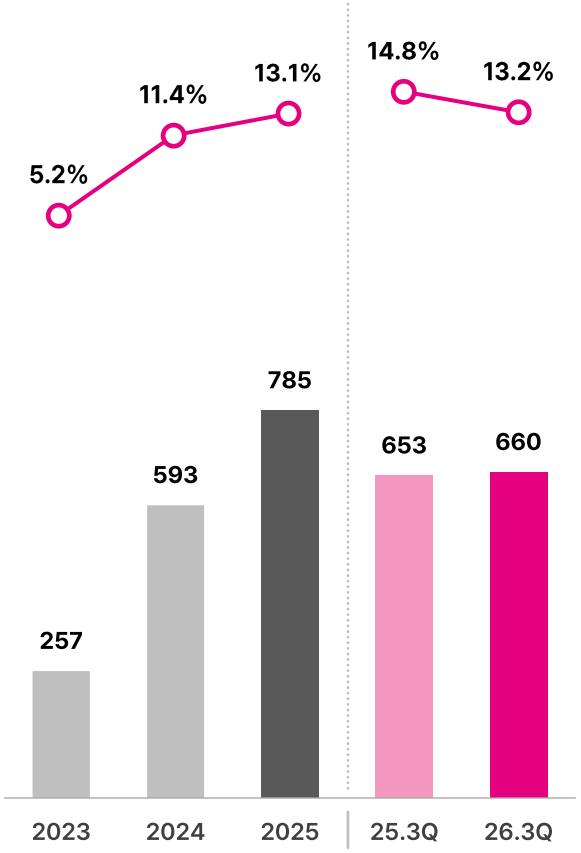

주1: K-IFRS 별도 사업보고서 기준
주2: 3분기 금액은 누적 기준

Chapter 2.

Q&A

Q. 해외 자회사 현황은 어떻게 되는지?





Chapter 2. Q&A

Q. 해외 자회사 현황은 어떻게 되는지?

반도체 미국 · 텍사스 카일 공장

반도체 제조 공정용 화학소재 중
스트리퍼, 신너, 암모니아수 등을 생산하여 현지 고객사에 공급

분기별 매출액 추이

단위: 억 원

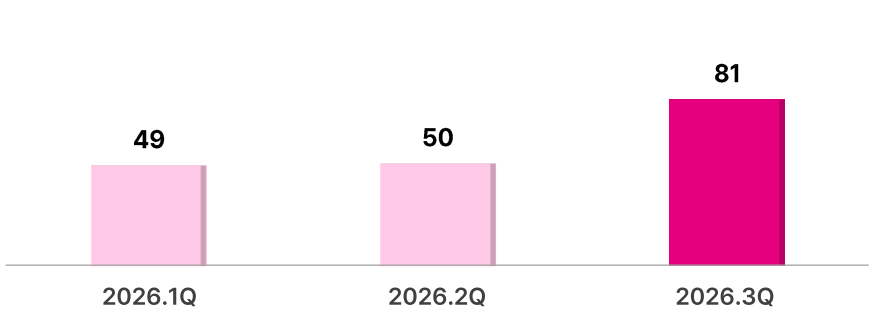

3분기 현황	고객사 신규 Fab 가동 준비 및 신규 고객사 확보로 소재 공급 물량이 증가되면서 전분기 대비 매출 성장
향후 계획	고객사 생산 일정에 맞춘 안정적인 공급 체계 운영 신규 고객사 추가 확보 및 물량 증대

디스플레이 중국 · 광저우 공장

패널 제조 공정용 화학소재 중
식각액을 주력으로 생산하여 현지 패널 고객사에 공급

분기별 매출액 추이

단위: 억 원

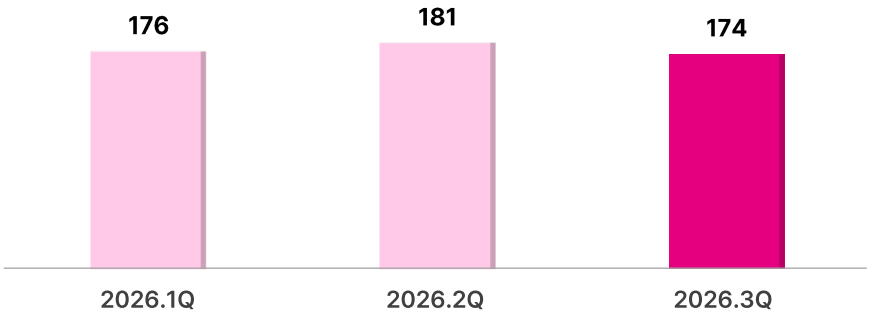

3분기 현황	고객사 패널 판매 증가에도 소재 가격 인하 압력 및 환율 하락 영향이 상쇄되어 분기별 매출은 유사한 수준을 유지
향후 계획	고객사 발주에 맞춘 품목별 생산계획 조정과 원료·제조원가 관리로 수익성 확보

자료: 당사 자료

Appendix

01. 회사개요
02. Business Overview
03. 제품 및 레퍼런스
04. 소재 기술 노하우 축적
05. 요약재무제표(연결)(별도)





01 Appendix

회사개요

회사현황

회사명	주식회사 이엔에프테크놀로지
대표이사	지용석, 김경미, 박기수
설립일	2000년 5월 1일
자본금	71억 원
임직원 수	640명
사업 분야	반도체 및 디스플레이 제조공정용 특수 화학제품 연구개발 및 제조·판매
주소	경기도 용인시 기흥구 탑실로35번길 14
홈페이지	www.enftech.com

자료: 당사자료

주요 사업장

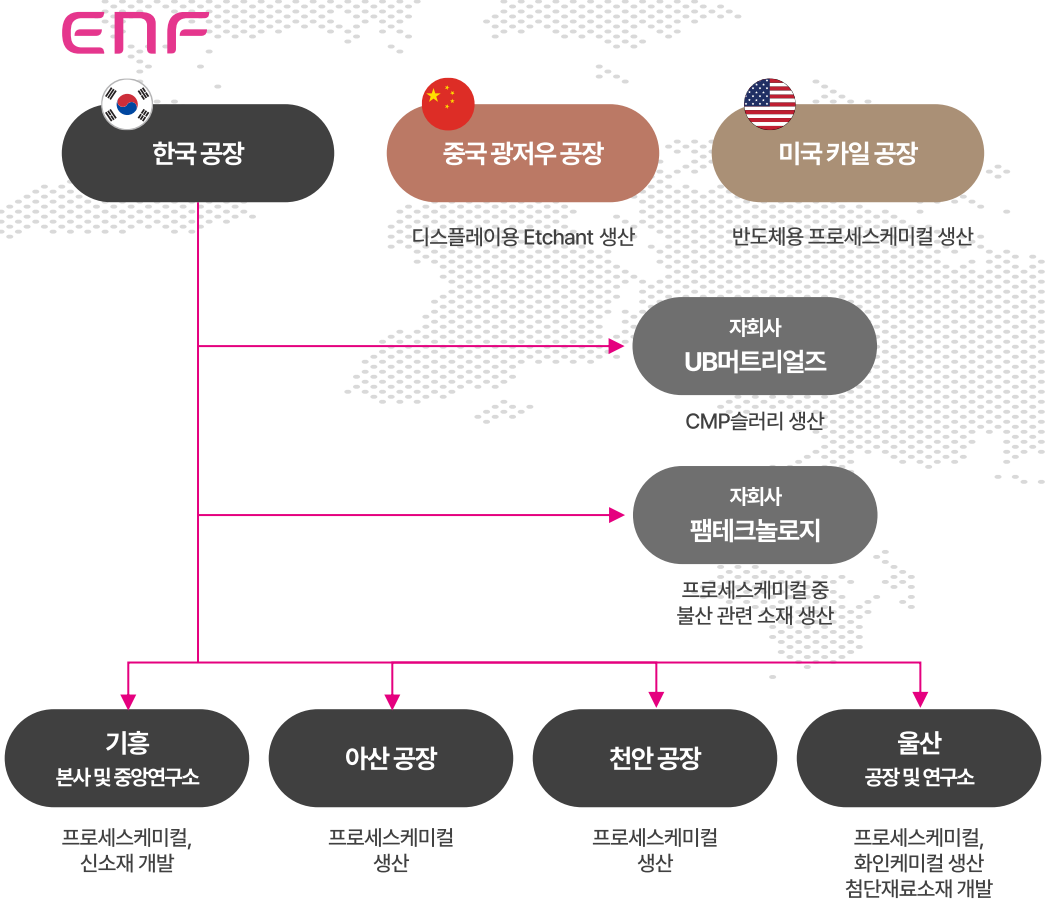

02 Appendix

Business Overview

식각액, 신너, 현상액, 박리액 등 반도체 공정별 다양한 소재 공급

반도체 8대 공정 내 사업영역



자료: 당사자료

03 Appendix

제품 및 레퍼런스

반도체용 케미컬 제조 전문기술 및 레퍼런스 보유

산업별, 기술별 제품 및 주요 고객사 소개

적용 산업	제품 및 설명			주요 고객사
반도체 (64%)	**프로세스케미칼** 반도체 포토공정, 식각공정에 사용하는 소재 • 식각액 (Etchant) : 50% HF, BOE 등 • 신너 (Thinners) : 고순도 PGMEA, PGME 혼합물 등 • 박리액 (Stripper) : Cu PERR, WLP용, CIS용 등 • 현상액 (Develop) : TMAH 혼합물, NTD용 등 • 세정액 (Cleaner) : Cu PCMP 등	**화인케미칼** 반도체 포토공정에 사용하는 소재 • 포토레지스트용 재료 : Photoresist Monomer, Polymer Photo Acid Generator(PAG) • 반사방지막용 재료 : Anti-Reflective Coating Monomer, Polymer • 하드마스크용 재료 : Hardmask (SOC, SOH) Monomer, Polymer		SAMSUNG SK hynix DB HiTek intel LG디스플레이 DUPONT SAMSUNG 삼성디스플레이 SAMSUNG 삼성SDI SUMITOMO CHEMICAL
디스플레이 (36%)	**프로세스케미칼** 디스플레이 TFT 공정에 사용하는 소재 • 식각액 (Etchant) : Cu Etchant, Ag Etchant, BOE 등 • 신너 (Thinners) : PGMEA, PGME, nBA 혼합물 등 • 박리액 (Stripper) :유기계, 준수계 등 • 현상액 (Develop) : TMAH, KOH 혼합물 등 • 세정액 (Cleaner) : OLED 초기/중간 세정제, Ethanol 등	**화인케미칼** 디스플레이 LCD, OLED에 사용하는 소재 • LCD 유기절연막용 재료 : Binder • OLED 봉지재용 재료 : Binder • OLED 발광층 재료 : R,G,B Host, Dopant 재료	**컬러페이스트** 디스플레이 패널의 색 표현 품질을 결정하는 소재 • LCD용 재료 : TFT-LCD용 R,G,B 컬러페이스트, BCS용 Black 재료 • OLED 재료 : wOLED 및 QDOLED용 R,G,B 컬러페이스트	

자료: 당사자료

소재 기술 노하우 축적

25년간 글로벌 반도체 및 디스플레이 기업향으로 다양한 소재 양산 공급 및 신규 제품 지속 개발

설립기 2000~2006

케미컬 기술 개발 및 소재 공급 시작

2000 **이엔에프테크놀로지 설립**
2001 국제인증 ISO 9001, 14001 획득
울산 공장 준공 (프로세스케미컬 및 화인케미컬)
신너 재생 사업 출범
ArF 포토레지스트용 원료 납품
2002 기업부설연구소설립
2003 충청남도 투자양해각서 체결
(아산 외국인투자지역 입주)
2006 **컬러레지스트용 컬러페이스트 공급**

성장기 2007~2013

케미컬 소재 본격 양산 및 글로벌 시장 진출

2007 컬러페이스트 본격 양산
이천만불 수출의 탑
2008 **아산 공장 준공**
2009 코스닥상장
오천만불 수출의 탑
2010 팸테크놀로지 설립
ENF CHINA HOLDINGS 설립
2011 일억불 수출의 탑
2012 울산R&D 연구동 신축
2013 중국ENF(Guangzhou) Technology 설립
반도체 에천트(Etchant) BOE 공급 시작

도약기 2014 ~

국산화 등 신규 소재 개발 및 제품군 확대

2014 충남 천안시 투자양해각서 체결 (천안 제5산업단지 입주)
2015 **기흥 사옥 및 중앙연구소 준공**
2016 특허기술상 세종대왕상 수상
이억불 수출의 탑
2017 ENF (Zhuhai) Technology 설립
2018 ENF USA Holdings 설립
제3공장준공(천안)
ENF KYLE TECHNOLOGY 공장 준공
2021 **유비머트리얼즈(주) 인수**
엔이에스머티리얼즈 설립
2023 충남 예산군 투자양해각서 체결 (예산 제2일반산업단지)
2025 ENF (Zhuhai) Technology 매각
2026 팸테크놀로지 종속회사 편입

매출액 추이 (단위: 억 원)

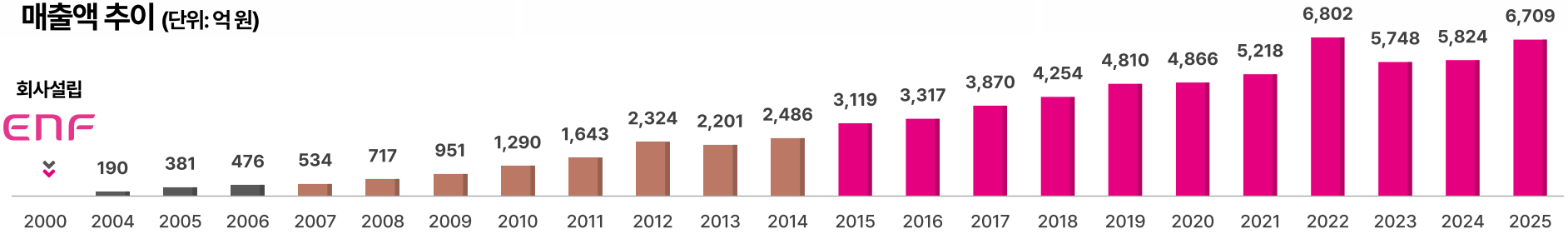

자료: 당사자료

05 Appendix

요약재무제표(연결)

재무상태표

단위: 백만 원

구 분	2023	2024	2025	2026.3Q
유동자산	221,277	246,159	262,423	276,971
비유동자산	437,324	477,392	486,878	478,097
자산총계	**658,601**	**723,551**	**749,301**	**755,068**
유동부채	221,080	281,201	222,759	191,465
비유동부채	71,279	40,956	76,445	63,744
부채총계	**292,359**	**322,157**	**299,204**	**255,209**
자본금	7,144	7,144	7,144	7,144
자본잉여금	18,575	18,575	18,575	16,668
기타포괄손익누계액	4,787	11,307	12,779	14,501
이익잉여금(결손금)	329,645	360,365	409,095	451,844
비지배지분	6,091	4,003	2,504	9,702
자본총계	**366,242**	**401,394**	**450,097**	**499,859**

주: K-IFRS 연결 사업보고서 기준

손익계산서

단위: 백만 원

구 분	2023	2024	2025	2026.3Q
매출액	**531,103**	**582,434**	**670,896**	**543,473**
매출원가	442,037	450,232	512,687	404,024
매출총이익	**89,066**	**132,202**	**158,209**	**139,449**
판매비와관리비	65,192	72,869	80,132	61,782
영업이익	**23,874**	**59,333**	**78,077**	**77,667**
금융손익	(7,098)	(4,171)	(8,705)	(6,594)
기타손익	(28,371)	755	1,202	(1,287)
관계회사투자손익	(8,249)	(2,856)	(418)	349
법인세차감전이익	**(19,844)**	**53,061**	**70,156**	**70,135**
법인세비용	3,339	20,664	19,850	23,631
당기순이익	**(23,245)**	**29,729**	**50,306**	**46,504**

주: K-IFRS 연결 사업보고서 기준

05 Appendix

요약재무제표(별도)

재무상태표

단위: 백만 원

구 분	2023	2024	2025	2026.3Q
유동자산	150,032	153,036	182,994	188,191
비유동자산	349,202	388,874	408,393	427,257
자산총계	**499,234**	**541,910**	**591,387**	**615,448**
유동부채	111,960	128,084	85,465	63,983
비유동부채	61,053	32,272	67,942	56,286
부채총계	**173,013**	**160,356**	**153,407**	**120,269**
자본금	7,144	7,144	7,144	7,144
자본잉여금	16,604	16,604	16,604	16,604
기타자본구성요소	-	-	-	-
이익잉여금(결손금)	302,473	357,806	414,233	471,431
자본총계	**326,221**	**381,554**	**437,981**	**495,179**

주: K-IFRS 별도 사업보고서 기준

손익계산서

단위: 백만 원

구 분	2023	2024	2025	2026.3Q
매출액	**489,791**	**519,173**	**598,982**	**501,547**
매출원가	408,470	400,196	453,563	384,659
매출총이익	**81,321**	**118,977**	**145,419**	**116,888**
판매비와관리비	55,629	59,644	41,299	50,862
영업이익	**25,692**	**59,333**	**78,539**	**66,026**
금융손익	(2,889)	13,158	(2,922)	(3,308)
기타손익	(30,527)	(2,854)	808	16,146
법인세차감전이익	**(7,724)**	**69,637**	**76,425**	**78,864**
법인세비용	1,800	13,937	16,822	18,457
당기순이익	**(9,524)**	**56,700**	**59,603**	**60,407**

주: K-IFRS 별도 사업보고서 기준

ENF

IR 담당자 연락처 · 070-4492-2721