이엔에프테크놀로지

2Q FY2025 Business Result

25년 2분기 실적발표 자료 | 2025.08

Contents

Chapter 1. **Earnings Release**

Chapter 2. **Q&A**

Appendix

Disclaimer

회사는 본 자료에 서술된 경영실적의 정확성과 완벽성에 대해 보장하지 않으며, 자료작성일 현재의 사실을 기술한 내용에 대해 향후 갱신 관련 책임을 지지 않습니다.
또한, 본 자료는 미래에 대한 예측정보를 포함하고 있습니다.

이러한 예측 정보는 이미 알려진 또는 아직 알려지지 않은 위험과 시장 상황, 기타 불명확한 사정 또는 당초 예상하였던 사정의 변경에 따라 영향을 받을 수 있고, 이에 기재되거나 암시된 내용과 실제 결과 사이에는 중대한 차이가 있을 수 있으며, 시장 환경의 변화와 전략 수정 등에 따라 예고 없이 달라질 수 있습니다.

이 자료는 투자자 여러분의 투자 판단을 위한 참고 자료로 작성된 것으로, 당사 및 당사의 임직원들은 이 자료의 내용과 관련하여 투자자 여러분에게 어떠한 보증도 제공하지 아니하며, 과실 및 기타의 경우를 포함하여 그 어떠한 책임도 부담하지 않음을 알려 드립니다.

본 자료는 회사의 사전 승인 없이 내용이 변경된 자료의 무단 배포 및 복제는 법적인 제재를 받을 수 있음을 유념해 주시기 바랍니다.

Chapter 1.

Earnings Release

01. 경영성과 (1) 분기 실적 요약

경영성과 (2) 실적 현황(연결)

경영성과 (3) 실적 현황(별도)

경영성과 (1) 분기 실적 요약

반도체 및 디스플레이 전 사업 부문 실적 호조

매출액 추이 및 산업별 비중

단위: 억 원

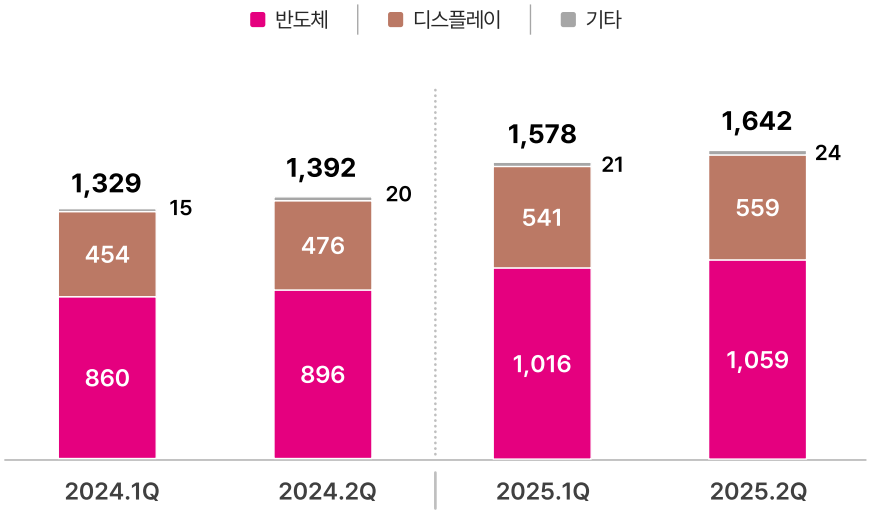

주: K-IFRS 연결 기준

매출 전년 동기 대비 18.0% 증가

AI용 고성능 메모리 및 디스플레이 산업 수요 증가로 전년 동기·전분기 대비 매출 지속 증가

- 반도체 부문 : AI 및 서버용 고성능 · 고용량 메모리 수요 증가로 매출 증대
- 디스플레이 부문 : 국내 OLED 중심의 사업 고도화 및 IT·모바일 등 중소형 패널 시장 성장과 중국 디스플레이 부문의 견고한 실적 달성

자료: 당사 자료

영업이익(률) 추이

단위: 억 원

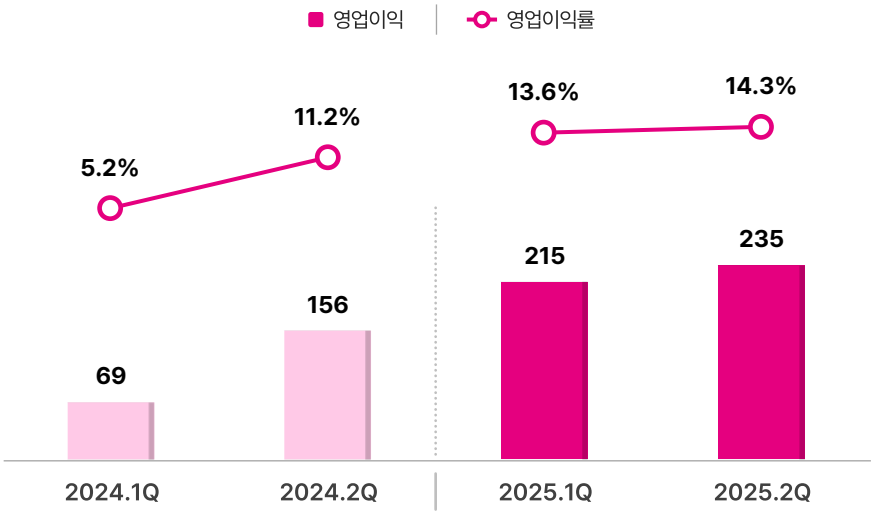

주: K-IFRS 연결 기준

영업이익 전년 동기 대비 50.6% 증가

원재료 가격 안정화 및 가동률 증가에 따른 원가 절감 등으로 전년 동기·전분기 대비 영업이익 지속 증가

- 주요 원재료의 가격 안정화 추세 지속
- 고객사 수요 증대 및 공급망 협력 강화에 따른 생산성·수익성 향상

경영성과 (2) 실적 현황(연결)

전년 동기대비 매출 18.3% 증가, 영업이익 99.4% 증가

매출액 추이

단위: 억 원

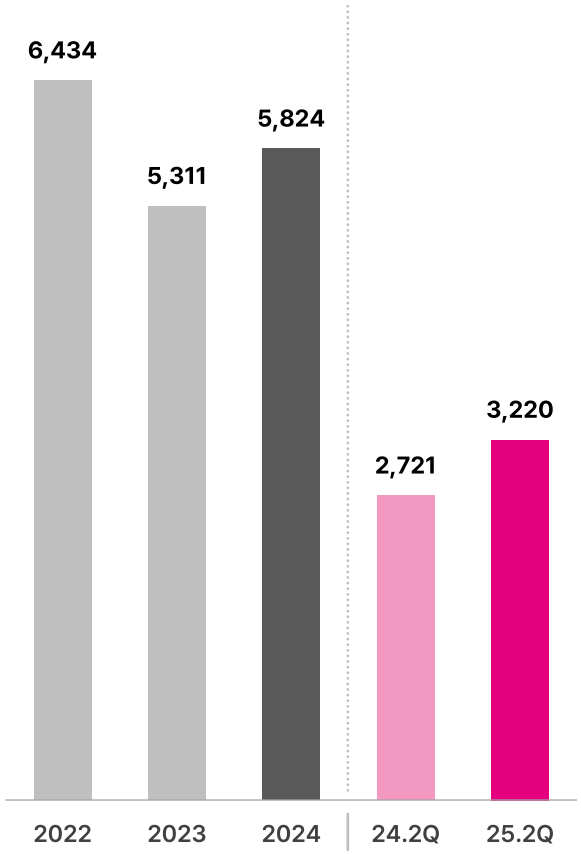

매출원가 및 판관비 추이

단위: 억 원

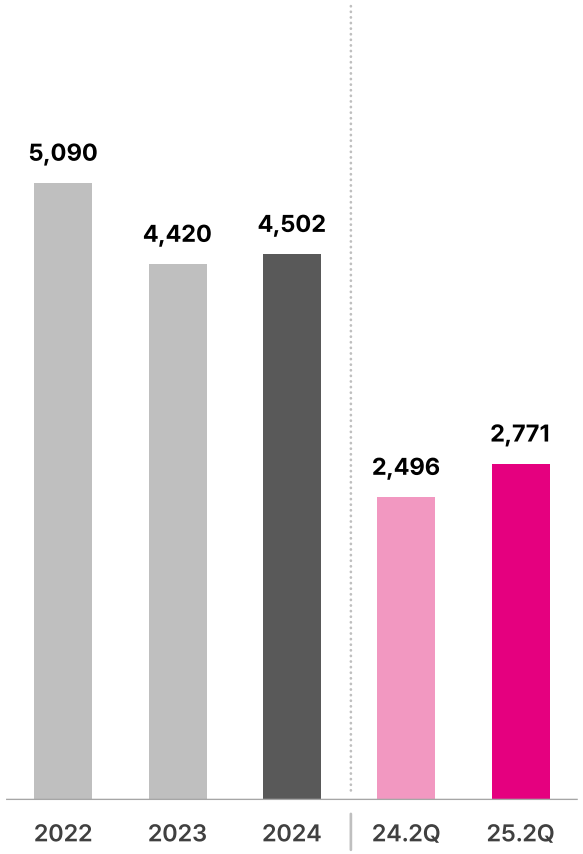

영업이익(률) 추이

단위: 억 원

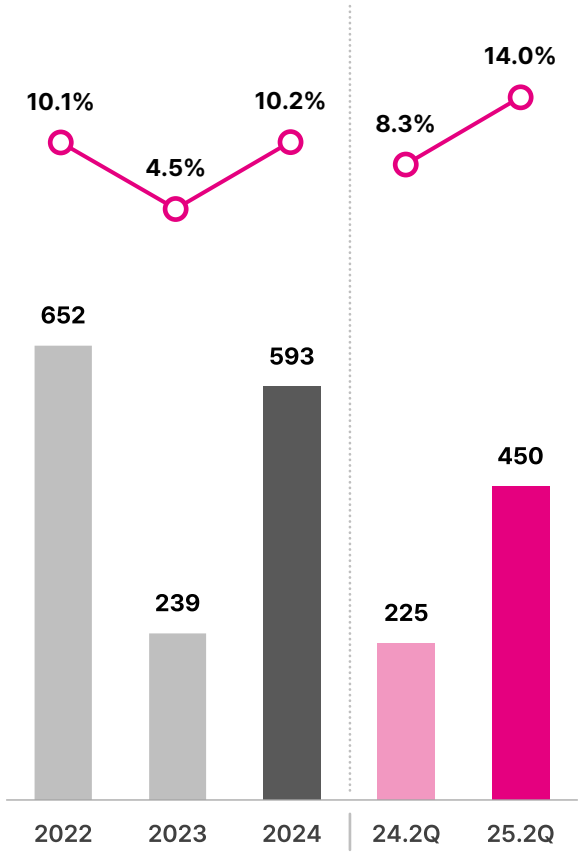

주: K-IFRS 연결 사업보고서 기준

경영성과 (2) 실적 현황(별도)

전년 동기대비 매출 20.0% 증가, 영업이익 98.2% 증가

매출액 추이

단위: 억 원

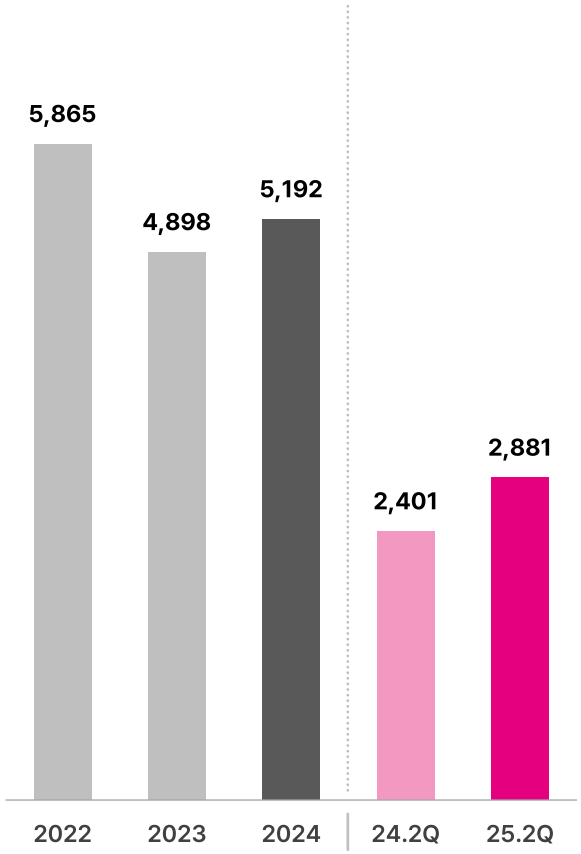

매출원가 및 판관비 추이

단위: 억 원

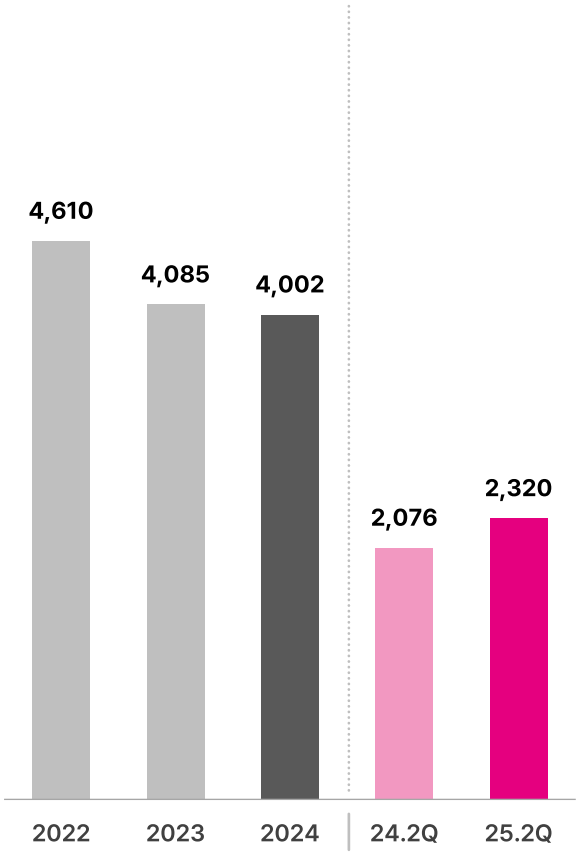

영업이익(률) 추이

단위: 억 원

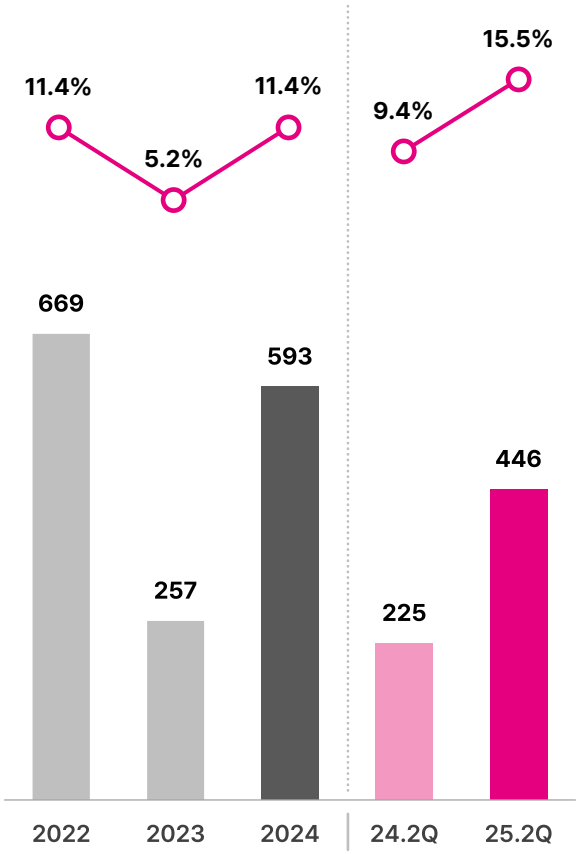

주: K-IFRS 별도 사업보고서 기준

Appendix

01. 회사개요
02. Business Overview
03. 제품 및 레퍼런스
04. 소재 기술 노하우 축적
05. 요약재무제표(연결)(별도)

회사개요

회사현황

회사명	주식회사 이엔에프테크놀로지
대표이사	지용석, 김정수, 박기수
설립일	2000년 5월 1일
자본금	71억 원
임직원 수	618명
사업 분야	반도체 및 디스플레이 제조공정용 특수 화학제품 연구개발 및 제조·판매
주소	경기도 용인시 기흥구 탑실로35번길 14
홈페이지	www.enftech.com

자료: 당사자료

주요 사업장

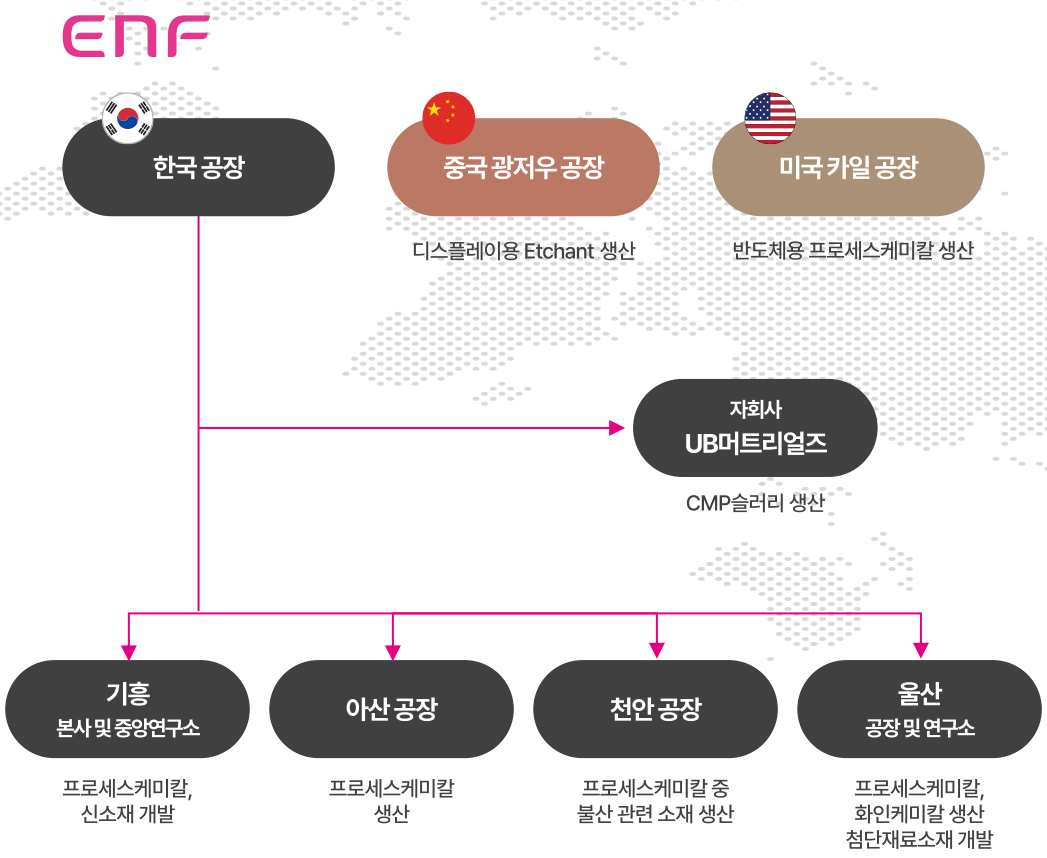

Business Overview

식각액, 신너, 현상액, 박리액 등 반도체 공정별 다양한 소재 공급

반도체 8대 공정 내 사업영역

자료: 당사자료

제품 및 레퍼런스

반도체용 케미컬 제조 전문기술 및 레퍼런스 보유

산업별, 기술별 제품 및 주요 고객사 소개

적용 산업	제품 및 설명			주요 고객사
반도체 (65%)	**프로세스케미칼** 반도체 포토공정, 식각공정에 사용하는 소재 • 식각액 (Etchant) : 50% HF, BOE 등 • 신너 (Thinners) : 고순도 PGMEA, PGME 혼합물 등 • 박리액 (Stripper) : Cu PERR, WLP용, CIS용 등 • 현상액 (Develop) : TMAH 혼합물, NTD용 등 • 세정액 (Cleaner) : Cu PCMP 등	**화인케미칼** 반도체 포토공정에 사용하는 소재 • 포토레지스트용 재료 : Photoresist Monomer, Polymer Photo Acid Generator(PAG) • 반사방지막용 재료 : Anti-Reflective Coating Monomer, Polymer • 하드마스크용 재료 : Hardmask (SOC, SOH) Monomer, Polymer		SAMSUNG SK hynix DB HiTek intel LG디스플레이 DUPONT SAMSUNG 삼성디스플레이 SAMSUNG 삼성SD SUMITOMO CHEMICAL
디스플레이 (35%)	**프로세스케미칼** 디스플레이 TFT 공정에 사용하는 소재 • 식각액 (Etchant) : Cu Etchant, Ag Etchant, BOE 등 • 신너 (Thinners) : PGMEA, PGME, nBA 혼합물 등 • 박리액 (Stripper) :유기계, 준수계 등 • 현상액 (Develop) : TMAH, KOH 혼합물 등 • 세정액 (Cleaner) : OLED 초기/중간 세정제, Ethanol 등	**화인케미칼** 디스플레이 LCD, OLED에 사용하는 소재 • LCD 유기절연막용 재료 : Binder • OLED 봉지재용 재료 : Binder • OLED 발광층 재료 : R,G,B Host, Dopant 재료	**컬러페이스트** 디스플레이 패널의 색 표현 품질을 결정하는 소재 • LCD용 재료 : TFT-LCD용 R,G,B 컬러페이스트, BCS용 Black 재료 • OLED 재료 : wOLED 및 QDOLED용 R,G,B 컬러페이스트	

자료: 당사자료

소재 기술 노하우 축적

25년간 글로벌 반도체 및 디스플레이 기업향으로 다양한 소재 양산 공급 및 신규 제품 지속 개발

설립기 2000~2006

케미칼 기술 개발 및 소재 공급 시작

- **2000** **이엔에프테크놀로지 설립**
- **2001** 국제인증 ISO 9001, 14001 획득
  울산 공장 준공 (프로세스케미칼 및 화인케미칼)
  신너 재생 사업 출범
  ArF 포토레지스트용 원료 납품
- **2002** 기업부설연구소설립
- **2003** 충청남도 투자양해각서 체결 (아산 외국인투자지역 입주)
- **2006** **컬러레지스트용 컬러페이스트 공급**

성장기 2007~2013

케미칼 소재 본격 양산 및 글로벌 시장 진출

- **2007** 컬러페이스트 본격 양산
  이천만불 수출의 탑
- **2008** **아산 공장 준공**
- **2009** 코스닥상장
  오천만불 수출의 탑
- **2010** 팸테크놀로지 설립
  ENF CHINA HOLDINGS 설립
- **2011** 일억불 수출의 탑
- **2012** 울산R&D 연구동 신축
- **2013** 중국ENF(Guangzhou) Technology 설립
  Cu/Mo용 Cu 식각액 개발
  반도체 에천트(Etchant) BOE 공급 시작

도약기 2014 ~

국산화 등 신규 소재 개발 및 제품군 확대

- **2014** 충남 천안시 투자양해각서 체결 (천안 제5산업단지 입주)
- **2015** **기흥 사옥 및 중앙연구소 준공**
- **2016** 특허기술상 세종대왕상 수상
  이억불 수출의 탑
- **2017** ENF (Zhuhai) Technology 설립
- **2018** ENF USA Holdings 설립
  제3공장준공(천안)
  ENF KYLE TECHNOLOGY 공장 준공
- **2021** **유비머트리얼즈(주) 인수**
  엔이에스머티리얼즈 설립
  KYLE 공장 가동, 삼성전자 오스틴공장 프로세스케미칼 공급
- **2022** **고선택비 SPM 세정제 개발 완료**
- **2023** **반도체 패키징 TSV공정용 Ti etchant 개발 완료**
  NAND용 고선택비 식각액 개발 완료

매출액 추이 (단위: 억 원)

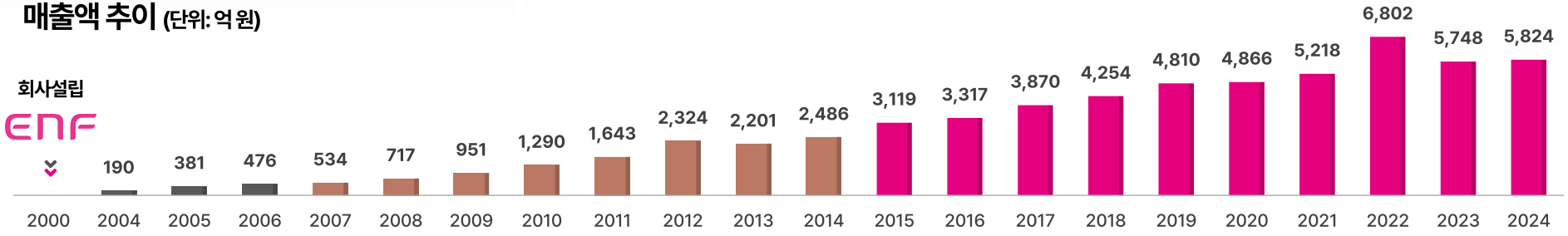

자료: 당사자료

05 Appendix

요약재무제표(연결)

재무상태표

단위: 백만 원

구 분	2022	2023	2024	2025.2Q
유동자산	259,137	221,277	246,159	223,870
비유동자산	403,142	437,324	477,392	475,866
자산총계	**662,279**	**658,601**	**723,551**	**699,736**
유동부채	187,597	221,080	281,201	201,075
비유동부채	83,006	71,279	40,956	72,944
부채총계	**270,603**	**292,359**	**322,157**	**274,019**
자본금	7,144	7,144	7,144	7,144
자본잉여금	18,118	18,575	18,575	18,575
기타포괄손익누계액	3,780	4,787	11,307	9,178
이익잉여금(결손금)	350,515	329,645	360,365	387,754
비지배지분	12,119	6,091	4,003	3,066
자본총계	**391,676**	**366,242**	**401,394**	**425,717**

주: K-IFRS 연결 사업보고서 기준

손익계산서

단위: 백만 원

구 분	2022	2023	2024	2025.2Q
매출액	**643,407**	**531,103**	**582,434**	**322,018**
매출원가	509,035	442,037	450,232	240,048
매출총이익	**134,372**	**89,066**	**132,202**	**81,970**
판매비와관리비	69,186	65,192	72,869	37,008
영업이익	**65,186**	**23,874**	**59,333**	**44,962**
금융손익	922	(7,098)	(4,171)	(6,308)
기타손익	(3,220)	(28,371)	755	820
관계회사투자손익	2,477	(8,249)	(2,856)	(289)
법인세차감전이익	**65,365**	**(19,844)**	**53,061**	**39,185**
법인세비용	19,131	3,339	20,664	10,336
당기순이익	**45,002**	**(23,245)**	**29,729**	**28,849**

주: K-IFRS 연결 사업보고서 기준

05 Appendix

요약재무제표(별도)

재무상태표

단위: 백만 원

구 분	2022	2023	2024	2025.2Q
유동자산	199,749	150,032	153,036	154,032
비유동자산	322,131	349,202	388,874	399,694
자산총계	**521,880**	**499,234**	**541,910**	**553,726**
유동부채	115,674	111,960	128,084	77,896
비유동부채	67,104	61,053	32,272	65,681
부채총계	**182,778**	**173,013**	**160,356**	**143,577**
자본금	7,144	7,144	7,144	7,144
자본잉여금	16,604	16,603	16,603	16,603
기타자본구성요소	-	-	-	-
이익잉여금(결손금)	315,354	302,474	357,807	386,402
자본총계	**339,102**	**326,221**	**381,554**	**410,149**

주: K-IFRS 별도 사업보고서 기준

손익계산서

단위: 백만 원

구 분	2022	2023	2024	2025.2Q
매출액	**586,491**	**489,791**	**519,173**	**288,091**
매출원가	460,971	408,470	400,196	212,641
매출총이익	**125,520**	**81,321**	**118,977**	**75,450**
판매비와관리비	58,597	55,629	59,644	30,803
영업이익	**66,923**	**25,692**	**59,333**	**44,647**
금융손익	2,617	(2,889)	13,158	(3,358)
기타손익	(16,745)	(30,527)	(2,854)	(939)
법인세차감전이익	**52,795**	**(7,724)**	**69,637**	**40,350**
법인세비용	17,710	1,800	13,937	9,583
당기순이익	**35,085**	**(9,524)**	**56,700**	**30,768**

주: K-IFRS 별도 사업보고서 기준

ENF

IR 담당자 연락처 · 070-4492-2721